





Vista 1

Vista 2

Vista 3

Vista 4

Vista 5



Vista 6

Vista 7

Vista 8

Vista 9

Vista 10



Vista 11

Vista 12

Vista 13

Vista 14



STATO DI FATTO

- Parco pedonale (sussidio autostradale)
- Pista ciclabile (asfalto colorato)
- Parco pedonale (asfalto)
- Strada (asfalto)
- Cortile (cemento armato)
- Asfalto
- Area verde

Simboli

- Ingresso carrizze area privata
- Ingresso pedonale area privata
- Linea di intervento
- Illuminazione pubblica esistente
- Pilonepi esistente
- Cano ottico

Comune di Almè
Provincia di Bergamo

Accessibilità dolce e nuovo parcheggio per la fruizione del centro sportivo e del polo scolastico comunale

Committente
Comune di Almè - Via Guglielmo Marconi, 12 (BG)
Progetto architettonico
arch. Luigi Malfeis - M+L Architettura - Via Papa Giovanni XXIII, 1 - Madone (BG)

OPERA FINANZIATA DA
IL PIANO LOMBARDA Regione Lombardia

PROGETTO DEFINITIVO



M+L ARCHITETTURA
© 2015, Luigi Malfeis M+L
Via Papa Giovanni XXIII 1 - 24040 Madone (BG) - T. 035 915131
www.mpl.it
Pianta in scala 1:500